네모네모

NEMO NEMO
PHOTO BOOTH

너의 모습,
우리의 순간,
영원히.

두 사람이 주인공인 결혼식에 맞춰 처음부터 다시 디자인하는
웨딩 포토부스, 네모네모.

WEDDING · 서비스 소개서

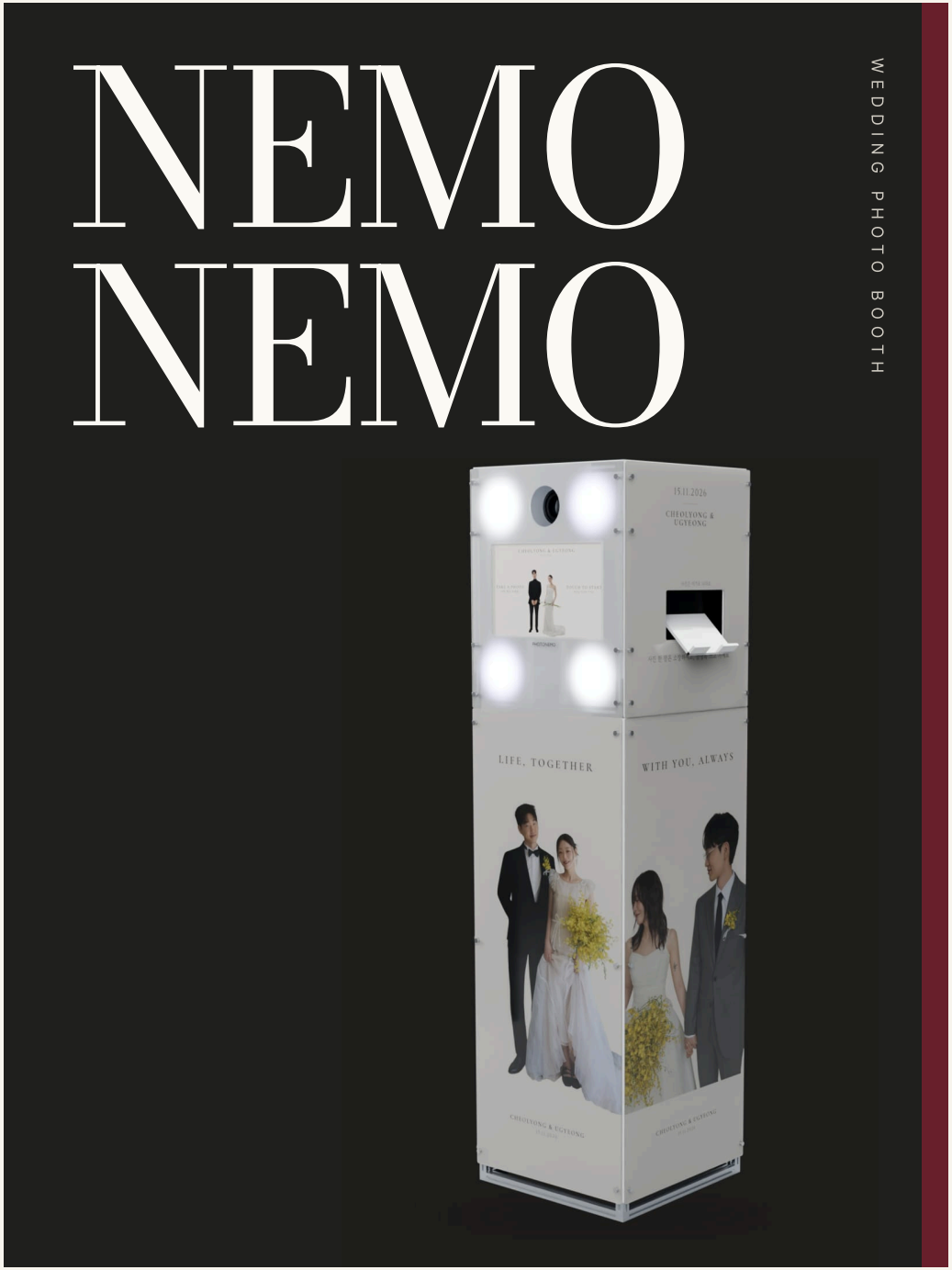

BRAND STORY

네모는, 너의 모습.

네모네모는 너의 모습과 나의 모습입니다.

서로 다른 두 사람이 나란히 선 오늘을, 두 사람의 사진으로 감싼 부스에 담아 하객의 손에, 그리고 두 사람의 기억에 오래도록 남깁니다.

Your Face, Our Moment, Forever.





WHY NEMO NEMO

Three Things

네모네모가 다른 세 가지

01

모든 것을 두 사람에게 맞춰

속지, 외관, 포토 프레임, 대기 화면 UI까지
부부를 주인공으로 새로 디자인합니다.

02

원본은 바로, 그리고 전부

촬영 즉시 QR로 사진 원본과 동영상을 받고,
예식이 끝나면 모든 원본을 링크로 드립니다.

03

기업 행사로 검증된 운영

기업·기관 행사 128건 이상을 운영해 온
포토부스 전문 기업이 DSLR과 전문가급
조명으로 직접 운영합니다.

THE DIFFERENCE

Difference

고르는 포토부스가 아니라, 두 사람으로 만드는 포토부스

	일반 웨딩 포토부스	네모네모
디자인	템플릿 여러 종 중에서 선택, 백드롭 택 1	외관·프레임·방명록 속지·대기 화면까지 두 사람 사진으로 새로 디자인
하객의 원본	현장에서 받을 방법 없음	촬영 즉시 QR로 원본 사진·동영상
부부의 원본	USB로 당일 저녁 또는 후일 전달	예식 후 링크 하나로 전체 원본 다운로드
영상	GIF·움짤 수준	촬영 동영상 원본
신뢰 근거	장비 사양·후기	기업·기관 행사 128건 이상 운영 경험

일반 웨딩 포토부스 항목은 2026년 11월 국내 웨딩 포토부스 업체 홈페이지 공개 정보를 정리한 것입니다.

Custom

주인공은 두 사람, 부스도 두 사람에게 맞춰

웨딩 화보와 청첩장 톤을 받아, 하객이 보고 만지는 모든 것을 그 결혼식만을 위해 새로 만듭니다.



외관 래핑

부스 전체를 웨딩 화보로



포토 프레임

이름·날짜를 넣은 인화지



방명록 속지

사진을 끼워 편지를 남기는 카드



대기 화면 UI

촬영 전 화면까지

REAL WEDDING

Real Wedding

실제 결혼식 현장

2026년 11월 15일, 더 채플 앳 논현. 두 사람의 사진으로 감싼 부스가 예식장 로비에서 하객을 맞았습니다.







02 · ORIGINALS, INSTANTLY

Originals

찍는 순간 원본은 하객 휴대폰으로, 예식이 끝나면 전부 두 사람에게

01

촬영

부스에서 사진을 찍으면 인화지가 바로 출력됩니다

02

QR 스캔

인화지에 찍힌 QR을 휴대폰으로 비추면

03

원본·동영상 저장

고화질 사진 원본과, GIF가 아닌 촬영 동영상을 바로 받습니다

예식 이후, 그날 찍힌 모든 원본을 한 번에

USB를 기다릴 필요 없이, 하객들이 남긴 사진과 영상 원본 전체를 내려받을 수 있는 링크를 두 사람에게 드립니다.

03 · PROVEN AT EVENTS

Proven

기업 행사 포토부스 포토네모의 운영을 결혼식에 그대로

기업·기관 행사 128건 이상

삼성전자, CJ, KOTRA, 신세계인터내셔날, 현대해상, 여러 대학 행사를 직접 설치·운영했습니다

장비부터 소프트웨어까지 직접

부스와 촬영 소프트웨어를 직접 만들고 관리해, 현장 문제도 우리가 바로 해결합니다

DSLR과 전문가급 조명

예식장 조명과 상관없이 얼굴이 밝고 선명하게



PHOTO GUESTBOOK

Guestbook

사진 한 장에 편지 한 줄, 방명록도 두 사람의 디자인으로

한 번 찍으면 같은 사진이 두 장 나옵니다. 한 장은 하객이 가져가고, 한 장은 방명록 속지의 칼집에 끼워 축하 편지와 함께 박스에 넣습니다.

- 속지도 두 사람의 이름·날짜로 디자인
- 칼집을 미리 내 두어 끼우기만 하면 끝
- 방명록 박스와 안내물까지 같은 톤으로







WHAT'S INCLUDED

Included

포함 구성 한눈에

디자인

- 부스 외관 전체 래핑
- 인화 프레임 (이름·날짜·QR)
- 대기 화면 UI
- 방명록 속지·박스 스티커
- 현장 안내판·탁상 안내문
- 제작 전 3D 미리보기

당일 운영

- DSLR·조명 포토부스 1대
- 촬영마다 같은 사진 2장 인화
- QR 원본 사진·동영상 즉시 제공
- 설치·운영·철거 (운영 스태프 1명)
- 예식 후 전체 원본 다운로드 링크
- 방명록 박스 전달

WHAT YOU KEEP

Keepsakes
남는 것

FOR THE COUPLE

두 사람에게

- 하객 사진과 손편지가 담긴 방명록 박스
- 그날 찍힌 모든 사진·동영상 원본 링크
- 두 사람을 위해 만든 디자인 파일

FOR THE GUESTS

하객에게

- 두 사람의 이름이 들어간 인화 사진 한 장
- QR로 받는 원본 사진과 촬영 동영상
- 두 사람에게 축하를 남기는 방명록 한 장

ON THE DAY

The Day

예식 당일, 두 사람은 신경 쓰지 않아도 됩니다

예식 120분 전	**도착·설치**	부스와 래핑, 방명록 테이블, 안내판을 세팅하고 테스트 촬영까지 마칩니다
예식 90분 전	**운영 시작**	하객 입장과 함께 촬영 시작, 스태프가 촬영과 방명록 작성을 안내합니다
예식 시작 30분 후	**운영 종료**	마지막 촬영까지 인화하고 방명록 박스를 정리합니다
종료 직후	**철수·전달**	부스를 철수하고 방명록 박스를 지정한 분께 전달합니다
예식 후 1일 이내	**원본 링크**	그날 찍힌 모든 사진·동영상 원본 다운로드 링크를 보내 드립니다

HOW TO BOOK

Booking

예약은 웨딩홀 확인부터

STEP 1

웨딩홀 설치 확인

외부 업체 반입 가능 여부, 부스 놓을 자리와 전원, 로비 사용 시간을 먼저 확인합니다. 필요하면 저희가 웨딩홀과 직접 확인합니다

STEP 2

예약 확정

예식 일시·장소를 알려 주시면 일정을 잡고 계약 안내를 드립니다

STEP 3

자료 전달

웨딩 화보 사진, 이름 표기, 청첩장이나 원하는 분위기를 보내 주세요

STEP 4

시안·3D 확인

프레임·래핑·속지 시안과 실제 부스 3D 렌더를 보며 함께 다듬습니다

예식 3영업일 전

디자인 확정

확정본으로 래핑 출력과 방명록 속지·안내물을 제작합니다

FAQ

Questions
자주 묻는 질문

우리 웨딩홀에도 설치할 수 있나요?

홀마다 외부 업체 반입 규정이 달라 예약 전에 먼저 확인합니다. 부스는 약 1.5m × 1.5m 공간에 설치되고, 하객 대기까지 고려하면 2m × 2m를 권장합니다. 전원은 220V 콘센트 1개가 필요합니다.

디자인은 언제까지 확정해야 하나요?

래핑 출력과 속지 제작 일정 때문에 예식 3영업일 전까지 확정해 주세요.

취소·환불은 어떻게 되나요?

예식 15일 전까지는 취소 수수료 없이 전액 환불되고 일정도 바꿀 수 있습니다. 예식 14~8일 전 취소는 총 견적의 10%, 7일 이내 취소는 100%가 부과됩니다. 외관 래핑·인화 프레임·대기 화면처럼 미리 제작한 디자인은 취소 시점과 관계없이 실비가 청구됩니다.

웨딩 화보가 아직 없어요

괜찮아요. 부스와 프레임에 넣고 싶은 두 사람 사진을 보내 주시면 그 사진으로 디자인합니다.

지방 예식도 가능한가요?

가능합니다. 서울 외 지역도 웨딩홀 주소를 기준으로 이동·설치 가능 여부와 출장비를 안내해 드립니다.

CONTACT

Contact

너와 내가 우리가 되는 날.

예식 일시와 웨딩홀을 알려 주시면 설치 가능 여부부터 확인해 드립니다.

전화	카카오톡	이메일
010-3389-1886	pf.kakao.com/_xhtkfn	office@photosquare.io

네모네모

— 포 토 부 스 —

NEMO NEMO PHOTO BOOTH · 운영 휴머너 주식회사 · 사업자등록번호 264-87-03562 · 기업 행사 포토부스는 포토네모